

sensiQoL  
mehr Lebensqualität



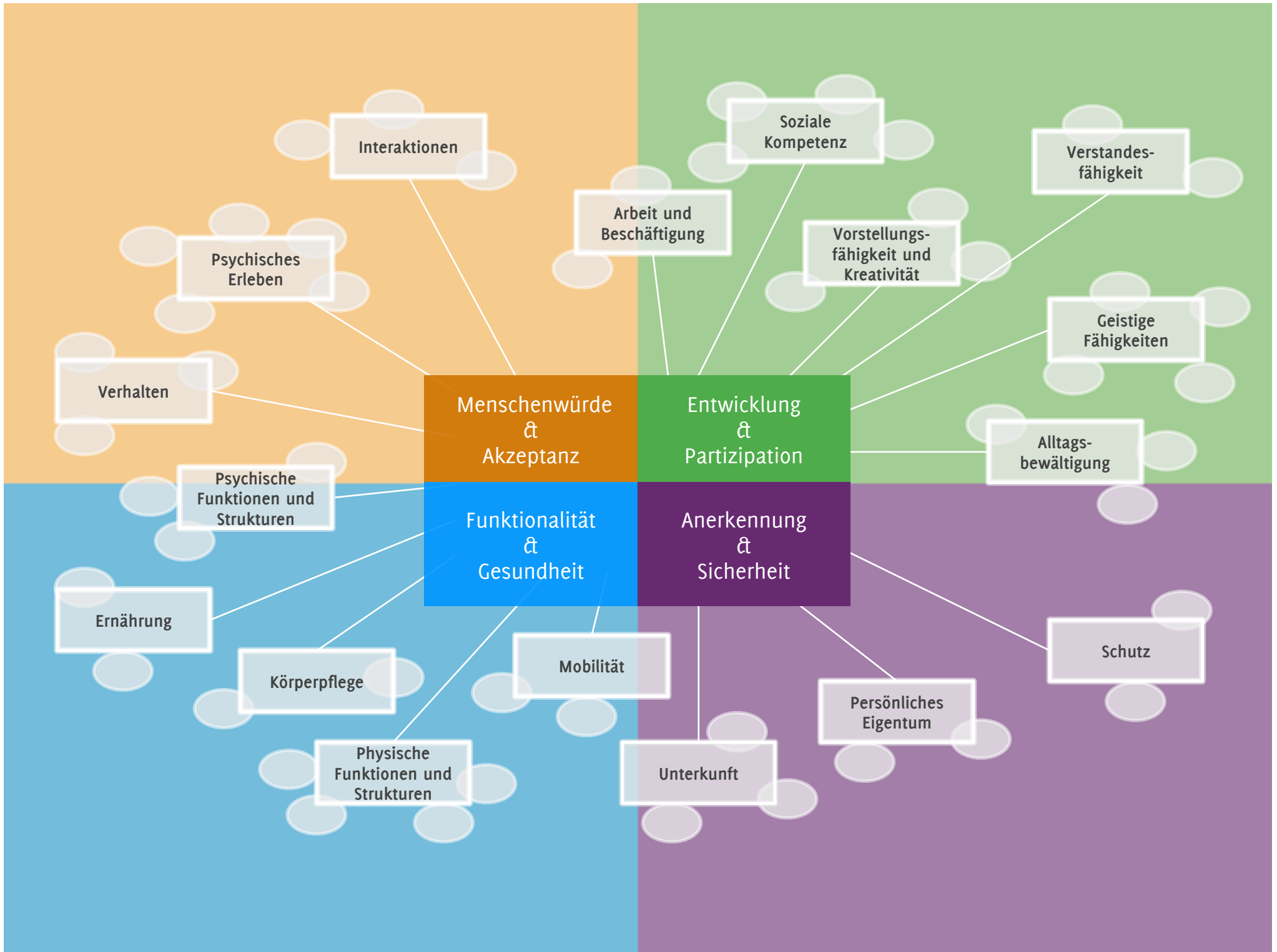
Der Lebensqualität auf der Spur

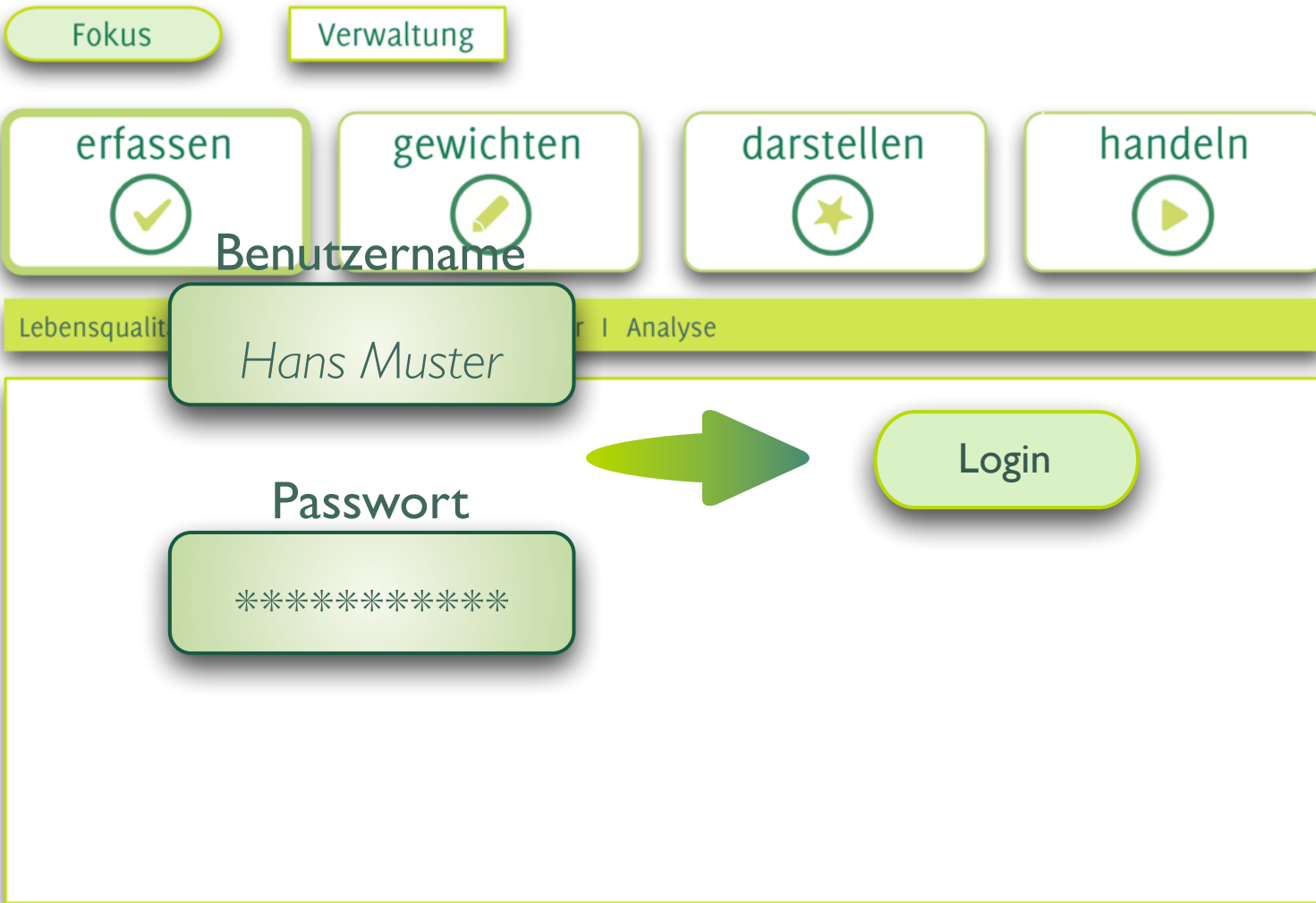
---


Mit Konzept, Kompetenz und **Instrument**

sensiQoL-Basic  
erfasst differenziert,  
wie es den  
Klientinnen und  
Klienten geht.









Selbst





Interview

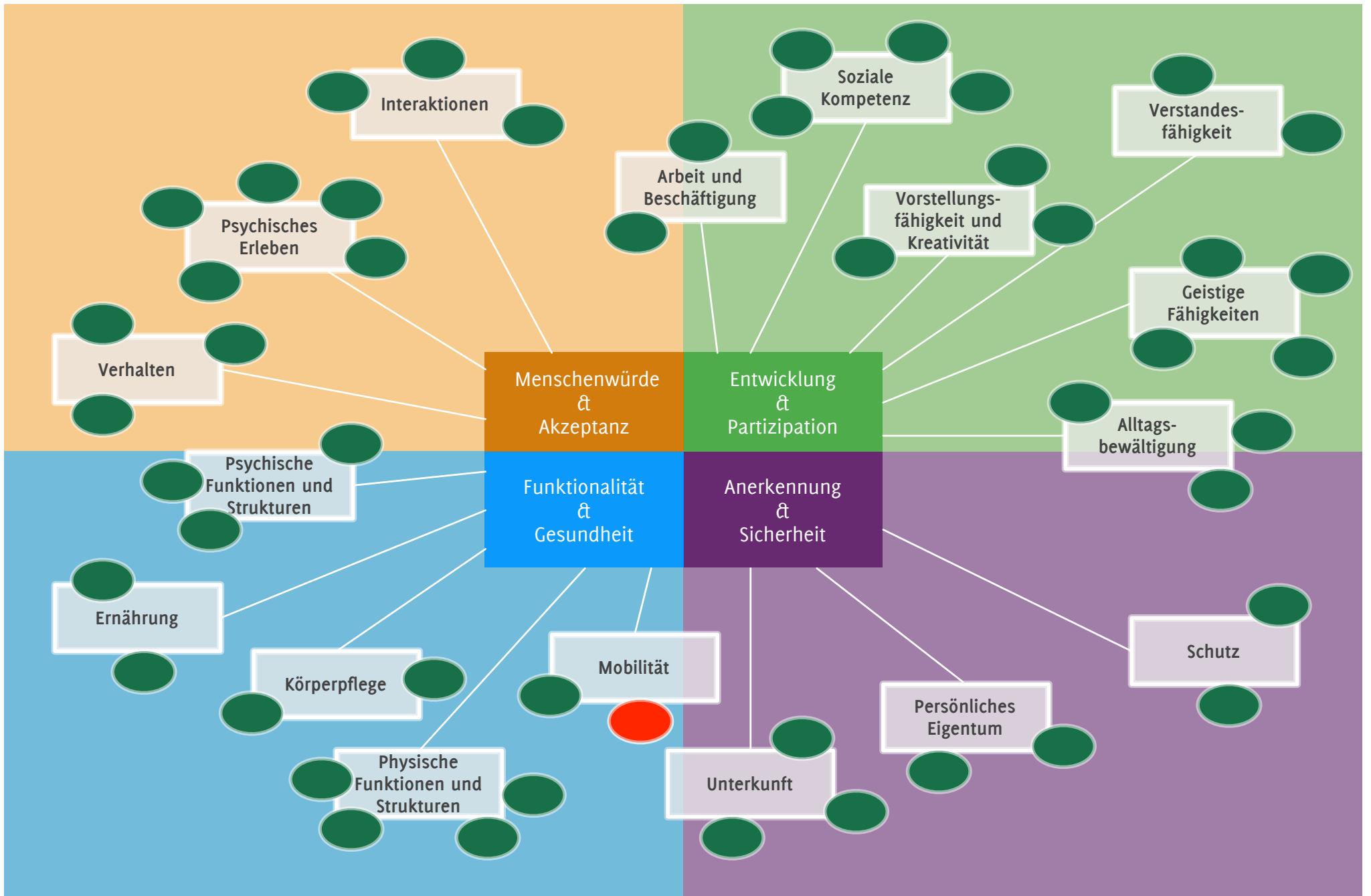


Stellvertreter

Plus







## Einleitung

*Als Nächstes möchte ich mit Ihnen gerne darüber sprechen, wie ....*

## Fragen und Einschätzungen

*Können Sie ...?*

nie

manchmal



meistens

immer

*Ist es wichtig für Sie, dass ...?*

unwichtig

eher unwichtig

eher wichtig

wichtig



## Anmerkung

Herr Kreuzer würde sehr gerne ...

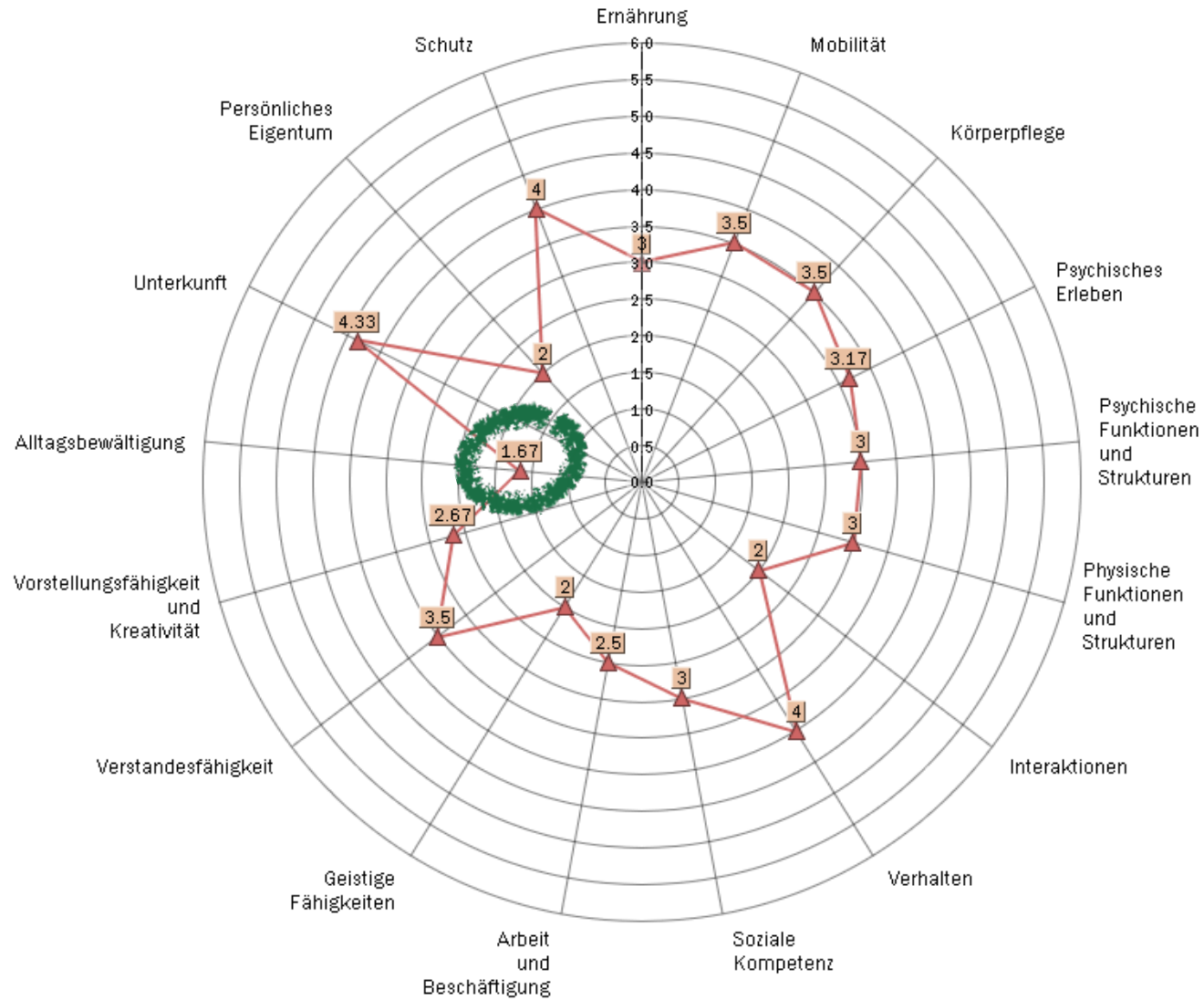
# Radardiagramm

## Zufriedenheitswerte

## Fähigkeitswerte

## Prioritätenwerte

## Detailwerte



Radardiagramm

Zufriedenheitswerte

Fähigkeitswerte

Prioritätenwerte

Detailwerte

## Kategorie

Unterkunft



4.33

Verhalten



4.00

Schutz



4.00

....

....

....

....

....

....

Alltagsbewältigung



1.67

Radardiagramm

Zufriedenheitswerte

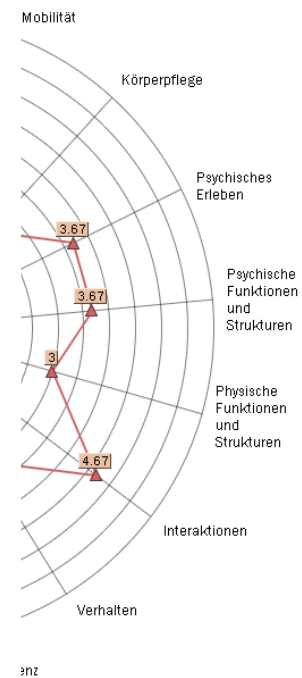
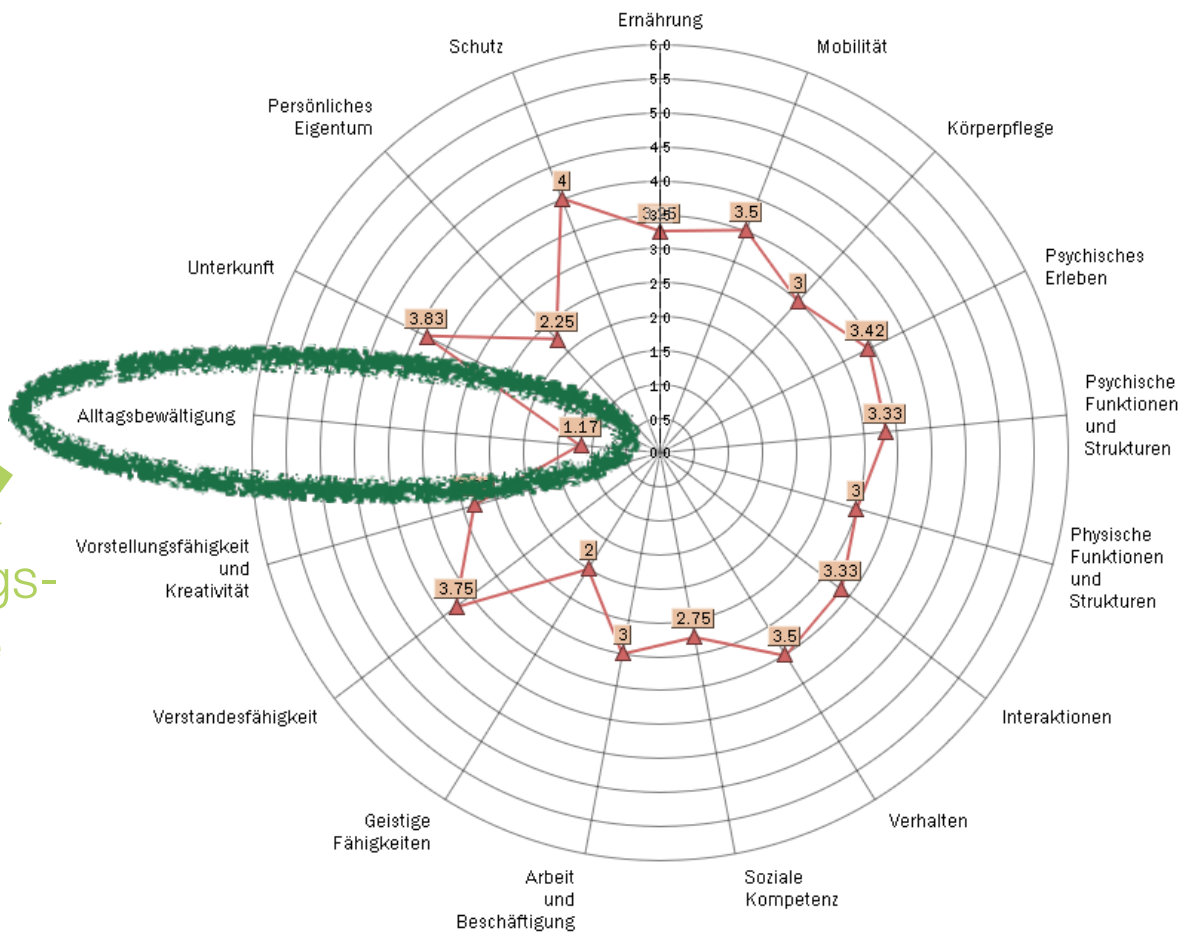
Fähigkeitswerte

Prioritätenwerte

Detailwerte

	können	wollen	Zufriedenheit
<b>7 Alltagsbewältigung</b>	<b>2.67</b>	<b>4</b>	<b>1.67</b>
7.1 Alltagspraktische Tätigkeiten	3	4	2
7.2 Freizeit	3	4	2
7.3 Intime Verrichtungen	2	4	1

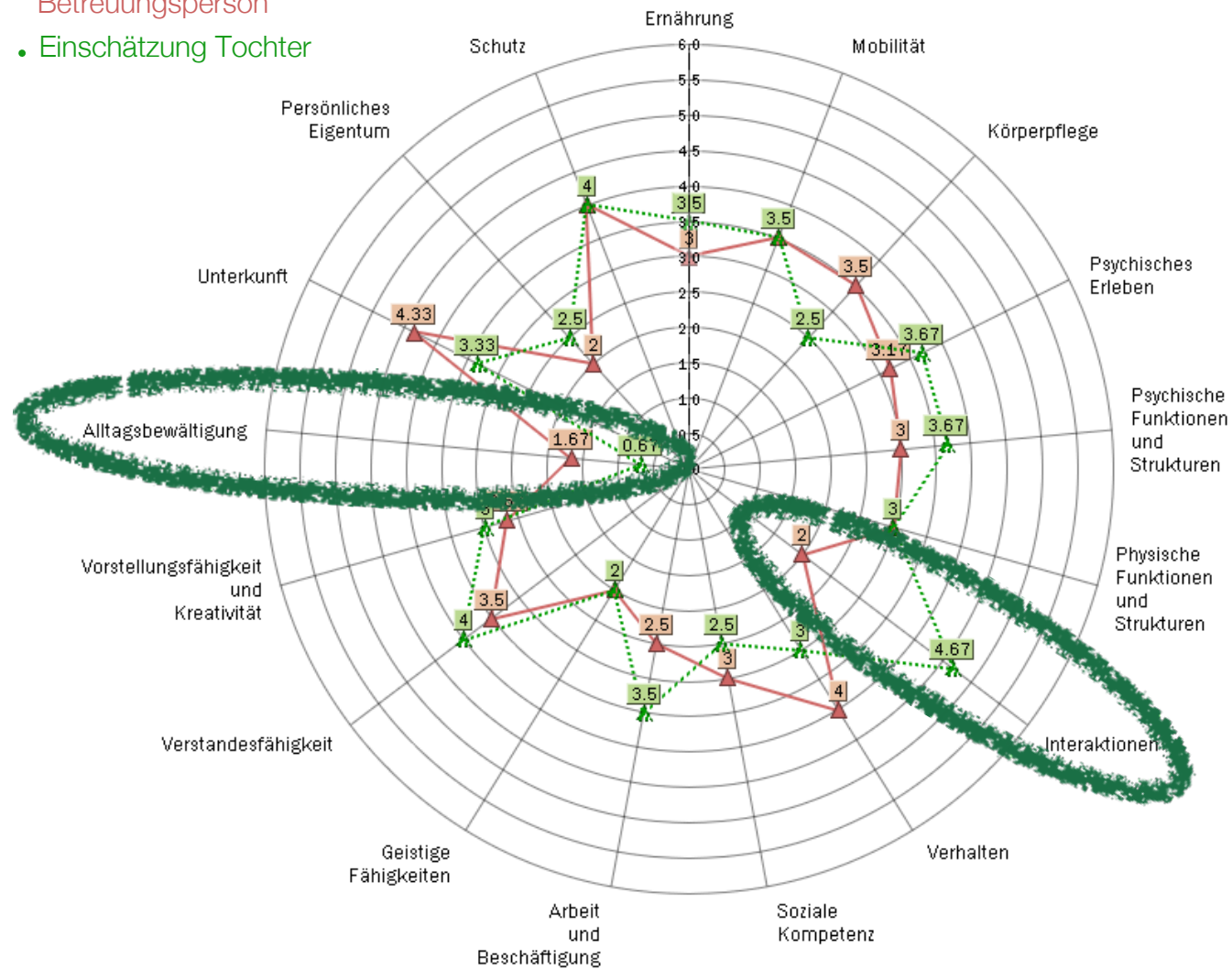
# Einschätzung der Betreuungsperson / Mittelwert: Einschätzung der Betreuungsperson / Tochter Pflegerperson / Tochter



Entwicklungs-  
kategorie

# Vergleich Einzelwerte

- Einschätzung Betreuungsperson
- • Einschätzung Tochter





Herbst 2016

Herbst 2017



Herr Kreuzer

Herr Kreuzer





Herbst 2016

Herbst 2017



Abteilung 3

Abteilung 3



Herbst 2016

Herbst 2017





Einheit A

Einheit B

Einheit A

Einheit B




# Faktenblatt



Hans Muster Erfassung: 27.06.2013 - Interview/Online (sommer 2013)

## Radardiagramm



## Zufriedenheitswerte (max. 6)

Kategorie	Wert
Ernährung	4.00
Vorstellungsfähigkeit und Kreativität	3.50
Körperpflege	3.00
Psychisches Erleben	3.00
Physische Funktionen und Strukturen	3.00
Interaktionen	3.00
Soziale Kompetenz	3.00
Alltagsbewältigung	3.00
Persönliches Eigentum	3.00
Geistige Fähigkeiten	2.75
Mobilität	2.50
Verhalten	2.50
Arbeit und Beschäftigung	2.50
Psychische Funktionen und Strukturen	2.00
Verstandesfähigkeit	2.00
Unterkunft	2.00
Schutz	1.00

# Faktenblatt



## Fähigkeitswerte (max. 4)

Kategorie	Wert
Körperpflege	4.00
Psychisches Erleben	4.00
Alltagsbewältigung	4.00
Persönliches Eigentum	4.00
Geistige Fähigkeiten	3.75
Ernährung	3.50
Mobilität	3.50
Physische Funktionen und Strukturen	3.50
Arbeit und Beschäftigung	3.50
Psychische Funktionen und Strukturen	3.00
Interaktionen	3.00
Verhalten	3.00
Soziale Kompetenz	3.00
Verstandesfähigkeit	3.00
Vorstellungsfähigkeit und Kreativität	3.00
Unterkunft	3.00
Schutz	2.00

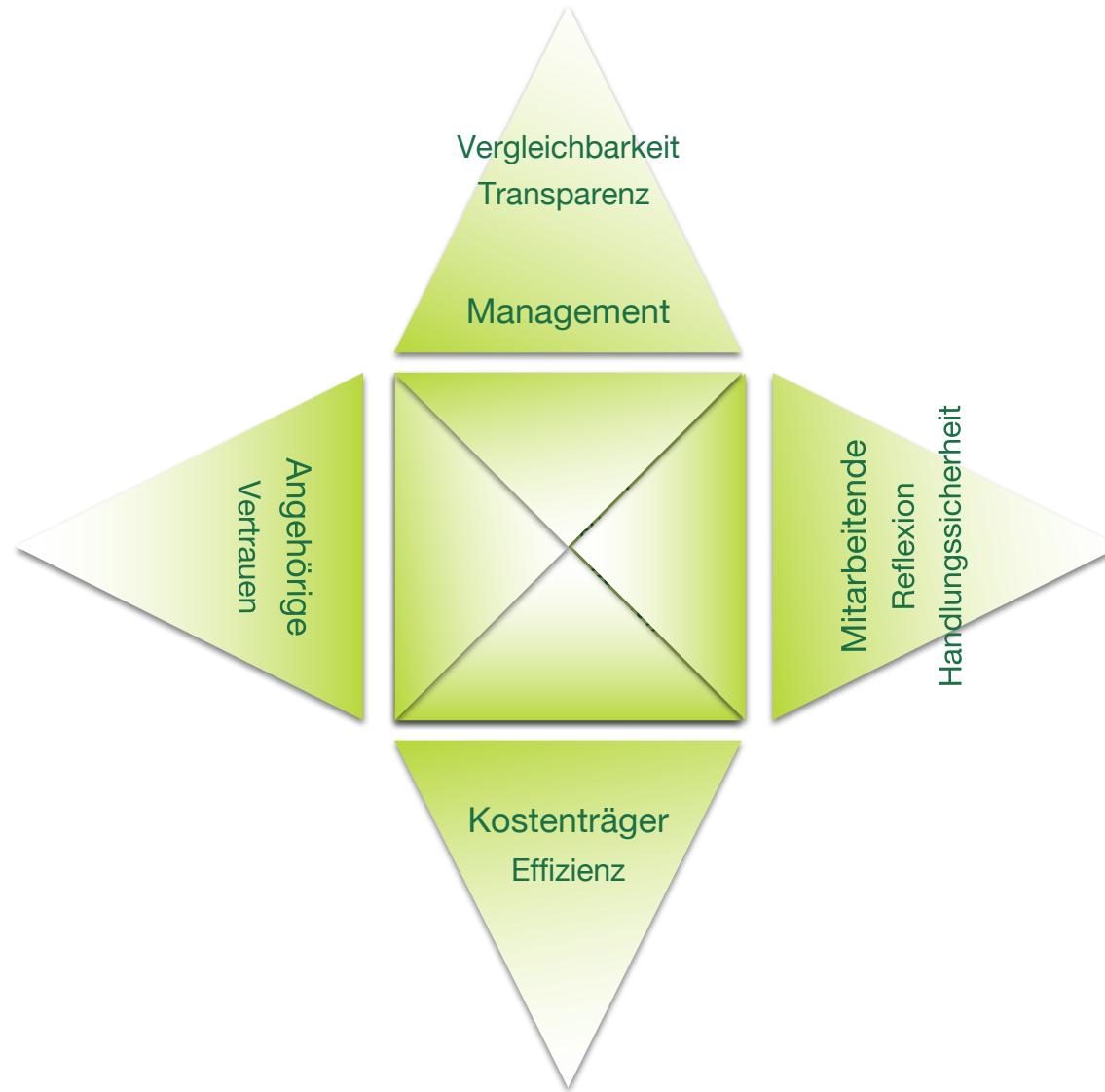
## Prioritätenwerte (max. 4)

Kategorie	Wert
Mobilität	4.00
Körperpflege	4.00
Psychisches Erleben	4.00
Psychische Funktionen und Strukturen	4.00
Arbeit und Beschäftigung	4.00
Geistige Fähigkeiten	4.00
Verstandesfähigkeit	4.00
Alltagsbewältigung	4.00
Unterkunft	4.00
Persönliches Eigentum	4.00
Schutz	4.00
Physische Funktionen und Strukturen	3.50
Verhalten	3.50
Interaktionen	3.00
Soziale Kompetenz	3.00
Ernährung	2.50
Vorstellungsfähigkeit und Kreativität	2.50

Interventionsziel

	Massnahme	Beschrieb	Erwartete Wirkung	Verantwortliche Person(en)	Evaluationszeitpunkt	Priorität	Bewertung
1					30.06.2018	hoch	++
2					30.06.2018	hoch	+
n					30.06.2018	mittel	-

Evaluationsbericht





[www.sensiqol.ch](http://www.sensiqol.ch) | [info@sensiqol.ch](mailto:info@sensiqol.ch) | 041 511 79 30